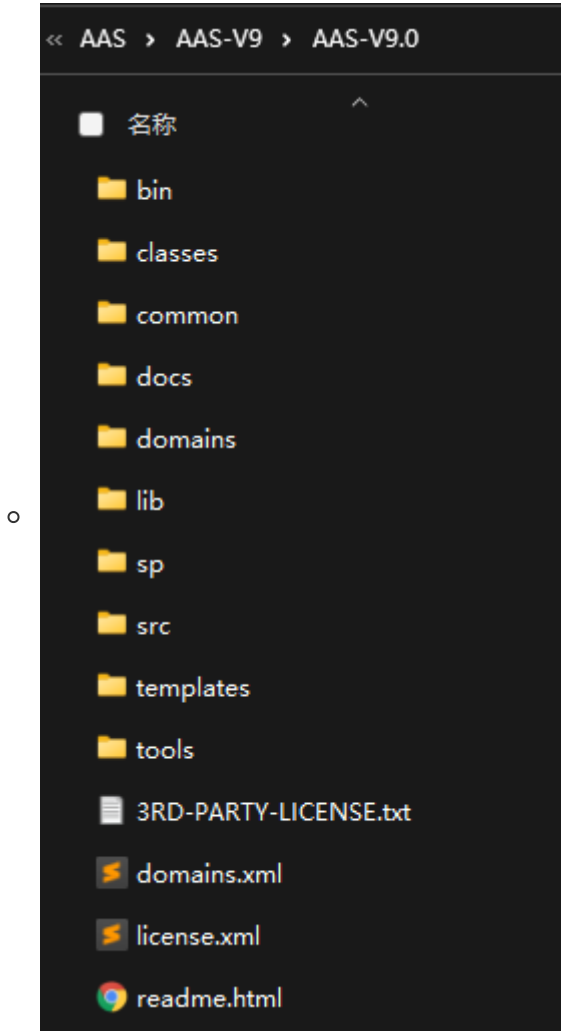


AAS-V9.0企业版

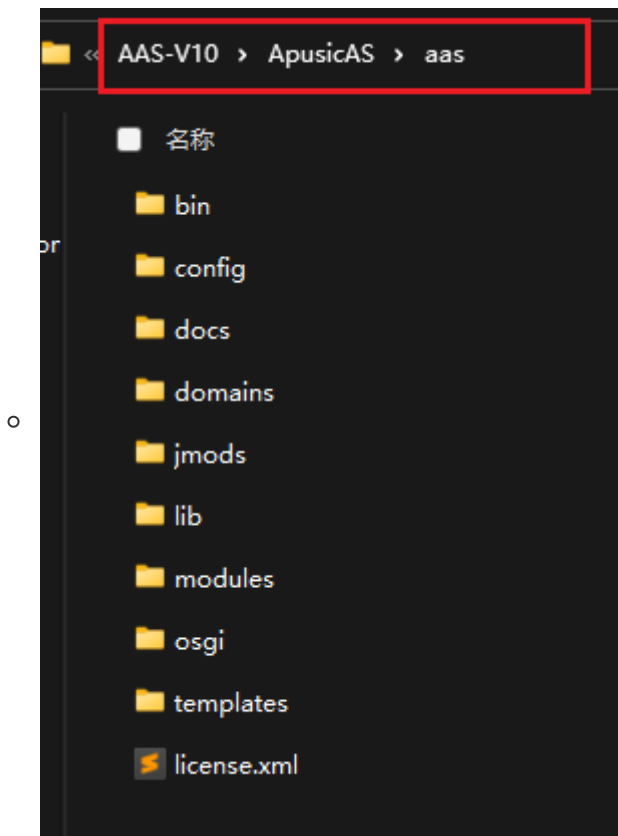
- 1、将 v9.0企业版.xml_255.255.255.255 文件改名为: `license.xml`
- 2、到AAS-V9.0目录下:



- 3、将改好名字的license文件替换覆盖原来的 `license.xml`

AAS-V10.0企业版

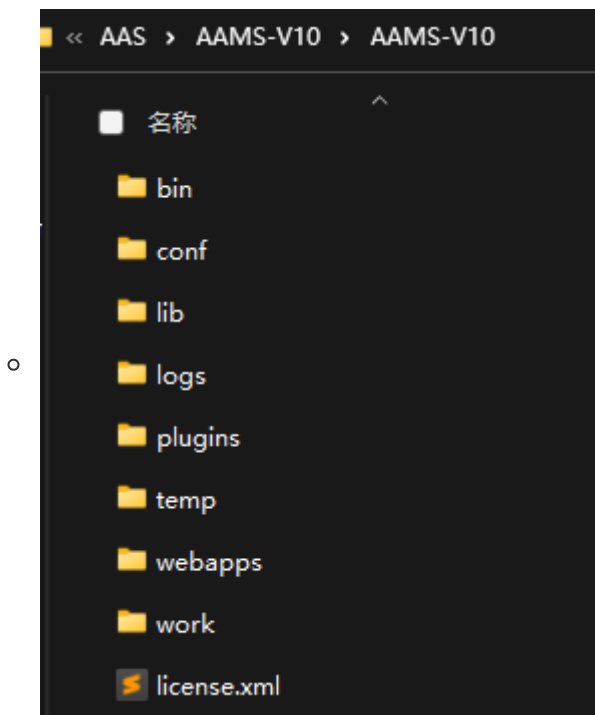
- 1、将 v10.0企业版xml_255.255.255.255 文件改名为: `license.xml`
- 2、到%`AAS_HOME`%/`Apusic/ass`目录下:



- 3、将改好名字的license文件替换覆盖原来的 license.xml

AAS-V10.0敏捷版

- 1、将v10.0敏捷版.xml_255.255.255.255 文件改名为: license.xml
- 2、到AAMS-V10目录下:



- 3、将改好名字的license文件替换覆盖原来的 license.xml